300,00 мм

75,00 мм

90,00 мм

fifine

L9

ИНСТРУКЦИЯ

B2B Version：23-06

СПЕЦИФИКАЦИЯ

Номер модели: L9
Тип продукта: XLR аудио кабель
Длина кабеля: 9.8FT (3м)

ОПИСАНИЕ ПРОДУКТА

XLR Male End - подключение к выводу «мама»
XLR Female End - подключение к выводу «папа»

Советы:
Кабель XLR с тремя контактами: Контакт 1 (заземление), Контакт 2 (положительный/полярный) и Контакт 3 (отрицательный).
Пожалуйста, убедитесь, что соответствующие контакты правильно совмещены с контактами на подключенном устройстве.

УСТАНОВКА ДЛЯ ИСПОЛЬЗОВАНИЯ

1. Подключение устройства
Подключите внутренний конец кабеля XLR к внешнему концу микрофона, а другой конец - к аудиоустройству (микшеру, аудиоинтерфейсу и т. д.).

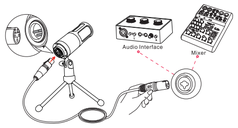

2. Надежное соединение - Убедитесь, что между концом кабеля XLR и устройством нет зазора. Когда гнездовой конец кабеля XLR будет полностью подключен к гнездовому концу устройства, подключится звук.

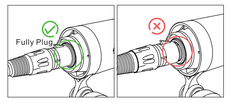

3.Тест и запись - после подключения запустите программу для проверки записи микрофона, чтобы убедиться, что соединение полностью установлено и правильно передается.

4.Отсоедините XLR-кабель - если вы хотите отделить XLR-кабель, пожалуйста, нажмите и удерживайте кнопку на конце «мама», чтобы отсоединить, и удерживайте разъем на конце «папа», чтобы отсоединить.

Советы: Не тяните кабель с силой.

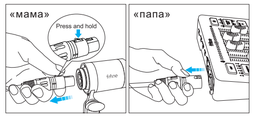

1 . Не используйте изделие в условиях пожара или высокой температуры.

2.Когда изделие не используется, храните его в сухом и безопасном месте.

3.Тщательно продумайте, как будут располагаться кабели. Защитите все подключенные кабели от пережатия.

4.При отключении подключенных устройств или кабелей потяните за их штекеры или разъемы. Не тяните за кабель с силой.

5.Избегайте чрезмерного сгибания или вытягивания, так как это может повредить внутреннюю проводку, чтобы сохранить долговечность кабеля XLR.

6.Избегайте острых предметов, которые могут повредить кабель.

СВЯЖИТЕСЬ С НАМИ

Facebook: http://bit.ly/FifinePage

Email: web@fifine.cc

Более подробную информацию о продукции можно найти на сайте.
Веб-сайт компании: https://fifinemicrophone.com

ГАРАНТИЯ

Fifine microphone гарантирует дефекты материалов и качества изготовления своей аппаратуры в течение одного года с момента первоначальной розничной покупки, при условии, что покупка была совершена у авторизованного представителя Fifine microphone.

Гарантия аннулируется, если оборудование было изменено, использовалось не по назначению, неправильно эксплуатировалось, подвергалось чрезмерному износу или обслуживалось лицами, не уполномоченными компанией Fifine Microphone. Для получения гарантийного обслуживания обращайтесь к местному дистрибьютору или на сайт web@fifine.cc.